

O.R.C.: J16/91/1991
C.U.I.: 2297960
atribut fiscal: RO

 **SOCIETATEA COMERCIALĂ
MERCUR S.A.**

SIMTEX-OC
ISO 9001 REGISTERED 1653

200419 Craiova, Calea Unirii, nr. 14, judetul Dolj
Tel: 0251.407.710...819
Fax: 0251.413.689
email: office@mercurcraiova.ro
www.mercurcraiova.ro

Cont: RO28RNCB0134041652570001 B.C.R CRAIOVA
RO48RZBR0000060003335553 Raiffeisen Bank, Ag.1 Craiova
RO03BRDE170SV03756031700 B.R.D Craiova

Nr. 1175 / 24.08.2012

Catre,
COMISIA NATIONALA A VALORILOR MOBILIARE
Directia Generala de Supraveghere
Str.Foisorului nr.2, sector 3, Bucuresti
Fax. 021 326.68.48, 021 326.68.49


In conformitate cu prevederile art.227 din Legea 297/2004 si cu Regulamentul C.N.V.M. nr.1/2006 privind informarea periodica si continua realizata de emitentii de valori mobiliare, va inaintam Raportul semestrial la data de 30.06.2011 – care cuprinde conform art.113 lit.D si anexei 31 din Regulamentul nr.1/2006 al CNVM, urmatoarele :

- a) Raportari financiare incheiate la 30.06.2012, cu formularele : situatia activelor, datoriilor si capitalurilor proprii la data de 30.06.2012, contul de profit si pierdere la data de 30.06.2012, date informative la data de 30.06.2012 ;
- b) Raportul semestrului I 2012 intocmit conform anexei nr. 31 la Regulamentul C.N.V.M. nr. 1/2006 ;
- c) Declaratia administratorului societatii in conformitate cu prevederile art.30 din Legea contabilitatii nr.82/1991.


Raportarile semestriale ale societatii intocmite la data de 30.06.2012 nu au fost supuse auditului financiar.

DIRECTOR GENERAL,
Vigaru Ioan



V.M.N.M./1 ex.


S.C. MERCUR S.A.
CRAIOVA



DECLARAȚIE

în conformitate cu prevederile art. 30 din
Legea Contabilității nr. 82/1991

Subsemnatul Vigaru Ioan, președinte al Consiliului de Administrație și Director General al S.C. Mercur S.A. Craiova, CUI: 2297960, declar că situațiile financiare semestriale ale societății la 30.06.2012 sunt întocmite conform O.M.F.P. nr.3055/2009, reglementări conforme cu Directiva a IV-a a Comunităților Economice Europene, sub răspunderea directorului financiar contabil al societății – Căruntu Adelina.

Se confirmă că:

- a) Politicile contabile utilizate la întocmirea situațiilor financiare semestriale sunt în conformitate cu reglementările contabile aplicabile.
- b) Situațiile financiare semestriale oferă o imagine fidelă a poziției financiare, performanței financiare și a celorlalte informații referitoare la activitatea desfășurată.
- c) Persoana juridică își desfășoară activitatea în condiții de continuitate.

Director General,
IOAN VIGARU



O.R.C.: J16/91/1991
C.U.I.: 2297960
atribut fiscal: RO



SIMTEX-OC
ISO 9001 REGISTERED C.1653.1

200419 Craiova, Calea Unirii, nr. 14, judetul Dolj
Tel: 0251.407.710...819
Fax: 0251.413.689
email: office@mercurcraiova.ro
www.mercurcraiova.ro

Cont: RO28RNCB0134041652570001 B.C.R CRAIOVA
RO48RZBR0000060003335553 Raiffeisen Bank, Ag.1 Craiova
RO03BRDE170SV03756031700 B.R.D Craiova

NR. 1145 / 24.08.2012

RAPORT SEMESTRIAL

30.06.2012

conform anexei Anexei nr.31 la Regulamentul C.N.V.M. nr.1/2006

Data raportului: 30.06.2012

Denumirea societatii comerciale: MERCUR S.A.

Sediul societatii: Calea Unirii nr.14, Craiova, Dolj

Fax: 0251 / 413.689

Telefon: 0251 / 407.711

Cod inregistrare fiscala: RO 2297960

Numar de ordine in Registrul Comertului : J16/91/1991

Capital social subscris si varsat : 2.958.210,00 RON

Piata reglementata pe care se tranzactioneaza valorile mobiliare emise : Bursa de Valori
Bucuresti – Piata RASDAQ

1.Situatia economico-financiara

1.1 În semestrul I 2012 societatea a continuat derularea activităților înscrise în obiectul său de activitate:

- comerț cu amănuntul a mărfurilor nealimentare,
- alimentație publică,
- închirierea de spații comerciale.

Concurența reprezentată de intrarea pe piața locală a Electroputere Parc Retail și-a pus amprenta pe volumul și pe valoarea activităților desfășurate în cadrul societății, mai ales în contextul instabilității economico-sociale din țară.

a) Conform contului de profit și pierdere întocmit la 30.06.2012, realizările trimestrului I 2012 comparativ cu aceeași perioadă a anului anterior se prezintă astfel:

INDICATOR	Realizări Sem I 2011	Realizări sem I 2012	2012/2011 %
1. Cifra de afaceri	5.951.796	5.109.337	85,84
-Producția vândută	4.783.851	4.196.609	87,72
-Venituri din vânzarea mărfurilor	1.167.945	912.728	78,15
2. Alte venituri din exploatare	483.785	50.077	10,35
TOTAL VENITURI DIN EXPLOATARE	6.435.581	5.159.414	80,17
1. Cheltuieli materiale	132.970	99.681	74,96
2. Cheltuieli energie și apă	689.173	778.940	113,02
3. Costul mărfurilor	740.307	561.586	75,85
4. Cheltuieli cu personalul	1.770.441	1.892.600	106,90
5. Ajustări privind imobilizările	293.173	183.296	62,52
6. Cheltuieli privind prestările externe	668.857	568.774	85,04
7. Cheltuieli cu alte impozite și taxe	104.264	113.987	109,33
8. Alte cheltuieli exploatare	3.885	2.206	56,78
9. Ajustări privind provizioanele	-268.400	-259.400	96,65
TOTAL CHELTUIELI EXPLOATARE	4.121.630	3.941.348	95,62
PROFIT EXPLOATARE	2.313.951	1.218.066	52,64
1. Venituri interese participare	17.431	16.201	92,94
2. Venituri din dobânzi	484.019	452.503	93,49
3. Alte venituri financiare	1.636	116	7,09
TOTAL VENITURI FINANCIARE	503.086	468.820	93,19
1. Ajustări privind imobilizările financiare	-	-	-
2. Cheltuieli privind dobânzile	-	-	-
3. Alte cheltuieli financiare	-	144	
TOTAL CHELTUIELI FINANCIARE	-	144	
PROFIT FINANCIAR	503.086	468.676	93,16
TOTAL PROFIT BRUT	2.817.037	1.686.742	59,87
Impozit profit	361.222	237.435	65,73
TOTAL PROFIT NET	2.455.815	1.449.307	59,02

Se observă că cifra de afaceri netă înregistrată în semestrul I 2012 este cu 14,16 % mai mica decât cea din semestrul I 2011. Aceasta evoluție este influențată de scăderea veniturilor , astfel :

- producția vândută- venituri din închiriere spații comerciale au scăzut cu 12,28%
- venituri din vânzarea marfurilor au scăzut cu 21,85%

Ponderea veniturilor în cifra de afaceri la data de 30.06.2012, este următoarea:

- venituri din închiriere spații comerciale - 82,14%
- venituri din comercializare marfa - 17,86%

La categoria "Alte venituri din exploatare", unde procentul de nerealizare fata de semestrul I 2011 este de 89,65%, scaderea este datorata in special faptului ca in anul 2011 au fost inregistrate la alte venituri, sumele castigate in instanta din litigiul cu Primaria Craiova – Directia de Taxe si Impozite.

Veniturile din exploatare sunt în semestrul I 2012 cu 19,83% mai mici decât cele din semestrul I 2011, iar cheltuielile din exploatare sunt în 2012 cu 4,38 % mai mici decât în 2011, astfel:

- a) cheltuiala cu marfa vândută: scădere cu 24,15% dar și volumul vânzărilor a fost inferior celui din 2011;
- b) cheltuiala cu energia și apa a crescut cu 13,02% in special pe seama cresterii tarifului la elergia electrica . Aceasta crestere a fost impusa de clauza de forta majora introdusa de Hidroelectrica in contractul de prestari servicii al furnizorului de energie electrica pentru anul 2012.
- c) cheltuiala salarială totală este cu 6,9% mai mare, aceasta crestere se datoreaza negocierii si majorarii salariilor incepand cu data de 01.07.2011.
- d) cheltuielile privind prestațiile externe au scazut cu 14,96%, ca urmare a reducerii volumului de prestatii externe.

Profitul brut din exploatare este de 1.218.066 lei în semestrul I 2012 față de 2.313.951 lei în semestrul I 2011.

Veniturile financiare realizate în semestrul I 2012 sunt cu 6,81% inferioare celor din semestrul I 2011 deoarece dobânzile bancare la depozitele constituite au fost cu 3-4 puncte mai mici.

b) Situatia patrimoniala la 30.06.2011, 01.01.2012 si 30.06.2012 prezinta urmatoarele elemente :

INDICATOR	30.06.2011	01.01.2012	30.06.2012	Diferența 30.06.2012/01.01.2012
Imobilizări necorporale	2.619	4.872	3.451	-1.421
Imobilizări corporale	10.112.045	10.103.144	9.923.124	-180.020
Imobilizări financiare	2.937.401	2.587.058	2.587.058	0
ACTIVE IMOBILIZATE	13.052.065	12.695.074	12.513.633	-181.441
Stocuri	835.533	730.611	776.074	+45.463
Creanțe	506.670	388.588	167.480	-221.108
Disponibil bănesc	16.535.417	16.424.764	17.692.700	+1.267.936
ACTIVE CIRCULANTE	17.877.620	17.543.963	18.636.254	+1.092.291
Cheltuieli în avans	125.711	59.916	133.195	+73.279
Datorii pe termen scurt	3.254.762	1.209.893	3.660.034	+2.450.141
Provizioane	0	259.400	0	-259.400
Venituri în avans	662.174	607.821	555.127	-52.694

Capital social	2.958.210	2.958.210	2.958.210	0
Rezerve reevaluare	1.439.094	1.439.094	1.439.094	0
Rezerve	20.285.341	20.423.790	21.221.310	+797.520
Profitul net al perioadei	2.455.815	3.400.745	1.449.307	-1.951.438
CAPITALURI PROPRII	27.138.460	28.221.839	27.067.921	-1.153.918

Analizand situatia patrimoniala de la data de 30.06.2012 comparativ cu cea de la data de 01.01.2012 avem :

A. Activele imobilizate au scăzut cu 181.441 lei, pe seama înregistrării amortizării .

B. Creanțele au scazut cu 221.108 lei urmare a încasării creanțelor din închirieri.

C. Disponibilul bănesc a crescut ca urmare a capitalizării lichidităților obținute din desfășurarea activității societății.

D. Datoriile au crescut ca urmare a înregistrării repartizării partii din profitul net al anului 2011 ca dividende.

E. Diferența negativă înregistrată la capitalurile proprii se datorează diferenței între profitul net al întregului an 2011 și profitul net al semestrului I 2012.

*

Pe ansamblu, considerăm că activitatea desfășurată în semestrul I 2012 se desfășoară în limitele stabilite de AGA pentru aceasta perioada, conducând la obținerea unui profit net la 30.06.2012 de 1.449.307 lei .

Situatia imobilizarilor financiare este urmatoarea :

Denumire emitent	Numar actiuni		
	30.06.2011	01.01.2012	30.06.2012
SIF 1 - SIF Banat -Crisana	292.000	292.000	292.000
SIF 2 - SIF Moldova	15.000	15.000	15.000
SIF 3 - SIF Transilvania	300.000	300.000	300.000
TLV Banca Transilvania	691.889	830.338	830.338
SNP Petrom	475.000	475.000	475.000
BCC Banca Carpatica	106.885	106.885	106.885
BRD- GSG	115.560	115.560	115.560
BIO - Biofarm	112.000	112.000	112.000

*

* *

La data de 30.06.2012 in evidentele contabile sunt inregistrate dividende nete neridicate in suma de 66.172,80 lei astfel :

- dividende aferente anului 2003 - 5.143,37 lei
- dividende aferente anului 2004 - 14.856,18 lei
- dividende aferente anului 2005 - 14.834,34 lei.
- dividende aferente anului 2009 - 15.612,31 lei.
- dividende aferente anului 2010 - 15.726,60 lei

Dividendele aferente anului 2011 in suma de 2.603.224,80 lei au ca termen de plata cel stabilit prin Hotararea nr. 49/21.04.2012 a A.G.A..

c) cash flow : disponibilul banesc la 30.06.2012 comparativ cu 01.01.2012 se prezinta astfel :

	-lei-		
	01.01.2012	30.06.2012	Diferenta + -
Disponibilul banesc – total -	16.424.764	17.692.700	+1.267.936
- Conturi curente banci	333.771	121.840	-211.931
- Depozite banci	15.930.000	17.406.680	+1.476.680
- Casa	8.722	22.561	+13.839
- Garantii salariatii cont BCR	110.596	108.332	-2.264
-Alte valori (tichete de masa)	41.675	33.287	-8.388

La 30.06.2012 nivelul disponibilului bănesc se ridica la 17.692.700 lei, cu 1.267.936 lei mai mult decât soldul de la începutul anului.

2. Analiza activitatii societatii comerciale :

2.1. Evolutia rezultatelor activitatii desfasurate in semestrul I 2012 si premisele de derulare a acesteia in semestrul II au dus la identificarea urmatoarelor riscuri ce pot conduce la nerealizarea bugetului de venituri si cheltuieli pentru anul 2012 :

- a) scaderea veniturilor din comercializare marfa la sub 70% fata de anul anterior ;
- b) scaderea veniturilor din inchirieri de la o luna la alta pe fondul cererilor de reducere chirie si a cresterii gradului de neocupare a spatiilor comerciale;
- c) caracterul relativ constant al cheltuielilor societatii nu va determina o reducere a acestora pe masura scaderii veniturilor.

2.2. Pentru perioada urmatoare nu exista riscul incetarii activitatii entitatii.

2.3. Veniturile din comercializare marfa sunt influentate de oferta de marfuri, concurenta reprezentata in direct de chiriasii din Centrul Comercial Mercur si veniturile populatiei orasului – clientul principal. In sem.I.2012 aceste venituri au fost inferioare celor din 2011 , efectele crizei economice s-au resimtit in evolutia acestui indicator.

Cifra de afaceri din semestrul I 2012 a mai fost influentata si de deschiderea mallului Electroputere Parc- Auchan Craiova.

Veniturile din inchiriere spatii comerciale sunt influentate de cererea de pe piata, tarifele negociate si cursul de schimb leu/euro. Aceste venituri au avut o scadere in semestrul I 2012 fata de semestrul I 2011 (12,28 %).

3. Schimbari care afecteaza capitalul si administrarea societatii comerciale.

In perioada raportata societatea nu a facut majorari de capital social , nu a emis actiuni si nu si-a rascumparat propriile actiuni.

Capitalul social subscris si varsat	30.06.2011	30.06.2012	diferente
- numar actiuni	1.183.284	1.183.284	0
- valoare actiuni - lei -	2.958.210	2.958.210	0

La data de 30.06.2012 structura actionariatului era urmatoarea :

Nr. crt.	ACTIONAR	Numar total de actiuni	Procent din total %
1.	S.I.F. Oltenia	1.012.014	85,54
2.	A.V.A.S.	31.773	2,68
3.	Broadhurst INV.LTD	76.721	6,48
4.	Alte persoane juridice	5.016	0,42
5.	Persoane fizice	57.760	4,88
	Total	1.183.284	100,00

La 30.06.2012 societatea are un număr total de salariați de 127 persoane, structurate astfel:

- 26 – personal TESA
- 45 – personal direct productiv
- 56 – personal indirect productiv

*

În semestrul I 2012 societatea a fost condusă de un Consiliu de Administrație format din 3 membrii:

- Dl. Vigaru Ioan – președinte
- D-na Bica Leana – membru
- Dl. Blidaru Gheorghe – membru

Controlul gestiunii societatii a fost asigurat in semestrul I 2012 de auditorul intern Baltateanu Nadia.

4. Tranzactii semnificative – nu este cazul.

5. Alte informatii :

- 1) Societatea nu a contractat si nici nu are in derulare contracte de credit sau de leasing,
- 2) Datoriile si creantele reprezinta obligatii curente de plata/incasare,
- 3) Entitatea este parte in doua procese cu eventuale implicatii financiare asupra patrimoniului in perioada viitoare, astfel :
 - a) Recuperarea unui debit restant de la un fost chirias SC CAN SERV SRL – societate fata de care s-a deschis procedura insoventei. Valoarea debitului este de 411.388,85 lei, aferent acestuia existand inregistrat pana la data prezentului raport un provizion in suma de 354.683,47 lei.
In cursul semestrului I 2012 SC Mercur SA a fost inscrisa pe tabloul preliminar al creditorilor cu suma de 522.866,61 lei .
 - b) In cursul semestrului I 2012 SC MERCUR SA a declarat apel impotriva sentintei Tribunalului Dolj care a dispus plata catre Consiliul Judetean Dolj a unei sume reprezentand contravaloare bunuri mobile
- 4) Societatea nu este expusa riscului valutar neefectuand plati sau incasari in valuta.
De evolutia cursului valutar depinde însă realizarea veniturilor din inchirieri bugetate, pentru anul 2012.

*

Raportările semestriale ale societății întocmite pentru data de 30.06.2012 nu au fost supuse auditului financiar.

Director General,
VIGARU IOAN



Director Financiar Contabil,
CĂRUNTU ADELINA

Compartiment Actionariat,
Velea Mitiana

Bifati numai dacă
este cazul:

- ☐ Mari Contribuabili care depun bilanțul la București
- ☐ Sucursala

Tip situație financiară : BS

C An ☒ Semeștru

Anul 2012

Entitatea S.C. MERCUR S.A.

Adresa

Judet

Dolj

Sector

Localitate

Strada

CALEA UNIRII

Nr.

14

Bloc

Scara

Ap.

Telefon

D.G.F.P. DOLJ
ADMINISTRAȚIA FINANTELOR PUBLICE
CONTRIBUABILI MIJLOCII DOLJ

DECLARAȚIE FISCALĂ

3931

07. AUG. 2012

Număr din registrul comerțului J16 91 1991

Cod unic de înregistrare

2 2 9 7 9 6 0

Forma de proprietate

34-Societati comerciale pe actiuni

Activitatea preponderentă (cod și denumire clasă CAEN)

4719 Comerț cu amănuntul în magazine nespecializate, cu vânzare predominantă de produse nealimentare

RAPORTARI FINANCIARE încheiate la 30.06.2012

F10 - SITUAȚIA ACTIVELOR, DATORIILOR ȘI CAPITALURILOR PROPRII

F20 - CONTUL DE PROFIT ȘI PIERDERE

F30 - DATE INFORMATIVE

Indicatori :

Capitaluri - total

27.067.921

Profit/ pierdere

1.449.307

ADMINISTRATOR,

INTOCMIT,

Numele și prenumele


VIGARU IOAN

Numele și prenumele

CARUNTU ADELINA VERONICA

Calitatea

11--DIRECTOR ECONOMIC

Semnătura
și stampila

Semnătura

Nr. de înregistrare în organismul profesional:

Semnătura electronică

SITUATIA ACTIVELO, DATORILOR SI CAPITALURILOR PROPRII

Formular 10

la data de 30.06.2012

- lei -

Denumirea elementului	Nr. rd.	Sold la:	
		01.01.2012	30.06.2012
A	B	1	2
A. ACTIVE IMOBILIZATE			
I. IMOBILIZĂRI NECORPORALE (ct.201+203+205+2071+208+233+234-280-290-2933)	01	4.872	3.451
II. IMOBILIZĂRI CORPORALE(ct.211+212+213+214+223+224+231+232-281-291-2931)	02	10.103.144	9.923.124
III. IMOBILIZĂRI FINANCIARE (ct.261+263+265+267* - 296*)	03	2.587.058	2.587.058
ACTIVE IMOBILIZATE - TOTAL (rd. 01 + 02 + 03)	04	12.695.074	12.513.633
B. ACTIVE CIRCULANTE			
I. STOCURI (ct.301+321+302+322+303+323+/-308+328+331+332+341+345+346 +/-348+351+354+356+357+358+361+326+/-368+371+327+/-378+381+/-388-391- 392-393-394-395-396-397-398+4091-4428)	05	730.611	776.074
II.CREANȚE (Sumele care urmează să fie încasate după o perioadă mai mare de un an trebuie prezentate separat pentru fiecare element.) (ct.267*-296*+4092+411+413+418+425+4282+431**+437**+4382+441**+4424 +4428**+444**+445+446**+447**+4482+451**+453**+456**+4582+461+473** -491 -495-496+5187)	06	388.588	167.480
III. INVESTIȚII PE TERMEN SCURT(ct.501+505+506+508+5113+5114-591-595-596-598)	07	16.140.908	17.406.680
IV. CASA ȘI CONTURI LA BĂNCI (ct. 5112+512+531+532+541+542)	08	283.856	286.020
ACTIVE CIRCULANTE - TOTAL (rd. 05 + 06 + 07 + 08)	09	17.543.963	18.636.254
C. CHELTUIELI ÎN AVANS (ct. 471)	10	59.916	133.195
D. DATORII: SUMELE CARE TREBUIE PLĂTITE ÎNTR-O PERIOADĂ DE PÂNĂ LA UN AN (ct.161+162+166+167+168-169+269+401+403+404+405+408+419+421+423+424 +426+427+4281+431***+437***+4381+441***+4423+4428***+444***+446***+ 447***+4481+451***+453*** +455+456***+457+4581+462+473***+509+5186+519)	11	1.209.893	3.660.034
E. ACTIVE CIRCULANTE NETE/DATORII CURENTE NETE (rd.09 + 10 - 11 - 19)	12	15.786.165	14.554.288
F. TOTAL ACTIVE MINUS DATORII CURENTE (rd.04 + 12)	13	28.481.239	27.067.921
G. DATORII:SUMELE CARE TREBUIE PLATITE INTR-O PERIOADA MAI MARE DE UN AN (ct.161+162+166+167+168-169+269+401+403+404+405+408+419+421+423+424 +426+427+4281+431***+437***+4381+441***+4423+4428***+444***+446***+ 447***+4481+451***+453*** +455+456***+4581+462+473***+509+5186+519)	14		
H. PROVIZIOANE (ct. 151)	15	259.400	
I. VENITURI IN AVANS (rd. 17 + 18 + 21), din care :	16	607.821	555.127
Subvenții pentru investiții (ct. 475)	17		
Venituri înregistrate în avans (ct. 472) - total (rd.19+20), din care:	18	607.821	555.127
Sume de reluat într-o perioada de pana la un an (ct. 472*)	19	607.821	555.127
Sume de reluat într-o perioada mai mare de un an (ct. 472*)	20		
Fondul comercial negativ (ct.2075)	21		
J. CAPITAL ȘI REZERVE			
I. CAPITAL (rd.23 + 24 + 25), din care:	22	2.958.210	2.958.210
- Capital subscris vărsat (ct. 1012)	23	2.958.210	2.958.210
- Capital subscris nevărsat (ct. 1011)	24		
- Patrimoniul regiei (ct. 1015)	25		
II. PRIME DE CAPITAL (ct. 104)	26		

III. REZERVE DIN REEVALUARE (ct. 105)	27	1.439.094	1.439.094
IV. REZERVE (ct.106)	28	20.423.790	21.221.310
Acțiuni proprii (ct. 109)	29		
Câștiguri legate de instrumentele de capitaluri proprii (ct. 141)	30		
Pierderi legate de instrumentele de capitaluri proprii (ct. 149)	31		
V. PROFITUL SAU PIERDEREA REPORTAT(Ă)	32		
SOLD C (ct. 117)	32		
SOLD D (ct. 117)	33		
VI. PROFITUL SAU PIERDEREA EXERCIȚIULUI FINANCIAR	34	3.400.745	1.449.307
SOLD C (ct. 121)	34		
SOLD D (ct. 121)	35	0	0
Repartizarea profitului (ct. 129)	36		
CAPITALURI PROPRII - TOTAL (rd. 22+26+27+28-29+30-31+32-33+34-35-36)	37	28.221.839	27.067.921
Patrimoniul public (ct. 1016)	38		
CAPITALURI - TOTAL (rd. 37+38) (rd.39=13-14-15-17-20-21)	39	28.221.839	27.067.921

Suma de control F10 : 389264443 / 600127077

*) Conturi de repartizat după natura elementelor respective.

**) Solduri debitoare ale conturilor respective.

***) Solduri creditoare ale conturilor respective.

Rd.06 - Sumele înscrise la acest rând și preluate din contul 267 reprezintă creanțele aferente contractelor de leasing financiar și altor contracte asimilate, precum și alte creanțe imobilizate, scadente într-o perioadă mai mică de 12 luni.


ADMINISTRATOR,

Numele și prenumele

VIGARU IOAN

Semnătura

Stampila unității



Formular
VALIDAT

INTOCMIT,

Numele și prenumele

CARUNTU ADELINA VERONICA

Calitatea

11--DIRECTOR ECONOMIC

Semnătura

Nr.de inregistrare in organismul profesional:

CONTUL DE PROFIT ȘI PIERDERE

la data de 30.06.2012

Formular 20

- lei -

Denumirea indicatorilor	Nr. rd.	Realizări aferente perioadei de raportare	
		01.01.2011 - 30.06.2011	01.01.2012 - 30.06.2012
A	B	1	2
1. Cifra de afaceri netă (rd. 02+03-04+05+06)	01	5.951.796	5.109.337
Producția vândută (ct.701+702+703+704+705+706+708)	02	4.783.851	4.196.609
Venituri din vânzarea mărfurilor (ct. 707)	03	1.167.945	912.728
Reduceri comerciale acordate (ct. 709)	04		
Venituri din dobânzi înregistrate de entitățile radiate din Registrul general si care mai au în derulare contracte de leasing (ct.766*)	05		
Venituri din subvenții de exploatare aferente cifrei de afaceri nete (ct.7411)	06		
2. Venituri aferente costului producției în curs de execuție (ct.711+712)			
Sold C	07		
Sold D	08		
3. Producția realizată de entitate pentru scopurile sale proprii și capitalizată (ct.721+ 722)	09		
4. Alte venituri din exploatare (ct.758+7417+7815)	10	483.785	50.077
-din care, venituri din fondul comercial negativ	11		
VENITURI DIN EXPLOATARE – TOTAL (rd. 01+ 07 - 08 + 09 + 10)	12	6.435.581	5.159.414
5. a) Cheltuieli cu materiile prime și materialele consumabile (ct.601+602-7412)	13	118.897	96.216
Alte cheltuieli materiale (ct.603+604+606+608)	14	14.073	3.465
b) Alte cheltuieli externe (cu energie și apă)(ct.605-7413)	15	689.173	778.940
c) Cheltuieli privind mărfurile (ct.607)	16	740.307	561.586
Reduceri comerciale primite (ct. 609)	17		
6. Cheltuieli cu personalul (rd. 19 +20), din care:	18	1.770.441	1.892.600
a) Salarii și indemnizații (ct.641+642+643+644-7414)	19	1.393.531	1.461.924
b) Cheltuieli cu asigurările și protecția socială (ct.645-7415)	20	376.910	430.676
7.a) Ajustări de valoare privind imobilizările corporale și necorporale (rd. 22 - 23)	21	293.173	183.296
a.1) Cheltuieli (ct.6811+6813)	22	293.173	183.296
a.2) Venituri (ct.7813)	23		
b) Ajustări de valoare privind activele circulante (rd. 25 - 26)	24	-13.040	-322
b.1) Cheltuieli (ct.654+6814)	25		
b.2) Venituri (ct.754+7814)	26	13.040	322
8. Alte cheltuieli de exploatare (rd. 28 la 31)	27	777.006	684.967
8.1. Cheltuieli privind prestațiile externe (ct.611+612+613+614+621+622+623+624 +625+626+627+628-7416)	28	668.857	568.774
8.2. Cheltuieli cu alte impozite, taxe și vărsăminte asimilate (ct.635)	29	104.264	113.987

8.3. Alte cheltuieli (ct.652+658)	30	3.885	2.206
Cheltuieli cu dobânzile de refinanțare înregistrate de entitățile radiate din Registrul general și care mai au în derulare contracte de leasing (ct.666*)	31		
Ajustări privind provizioanele (rd. 33 - 34)	32	-268.400	-259.400
- Cheltuieli (ct.6812)	33		
- Venituri (ct.7812)	34	268.400	259.400
CHELTUIELI DE EXPLOATARE – TOTAL (rd. 13 la 16 - 17 +18 + 21 + 24 + 27 + 32)	35	4.121.630	3.941.348
PROFITUL SAU PIERDEREA DIN EXPLOATARE:			
- Profit (rd. 12 - 35)	36	2.313.951	1.218.066
- Pierdere (rd. 35 - 12)	37	0	0
9. Venituri din interese de participare (ct.7611+7613)	38	17.431	16.201
- din care, veniturile obținute de la entitățile afiliate	39		.
10. Venituri din alte investiții și împrumuturi care fac parte din activele imobilizate (ct.763)	40		
- din care, veniturile obținute de la entitățile afiliate	41		
11. Venituri din dobânzi (ct.766*)	42	484.019	452.503
- din care, veniturile obținute de la entitățile afiliate	43		
Alte venituri financiare (ct.762+764+765+767+768)	44	1.636	116
VENITURI FINANCIARE – TOTAL (rd. 38 + 40 + 42 + 44)	45	503.086	468.820
12. Ajustări de valoare privind imobilizările financiare și investițiile financiare deținute ca active circulante (rd. 47 - 48)	46		
- Cheltuieli (ct.686)	47		
- Venituri (ct.786)	48		
13. Cheltuieli privind dobânzile (ct.666*-7418)	49		
- din care, cheltuielile în relația cu entitățile afiliate	50		
Alte cheltuieli financiare (ct.663+664+665+667+668)	51		144
CHELTUIELI FINANCIARE – TOTAL (rd. 46 + 49 + 51)	52		144
PROFITUL SAU PIERDEREA FINANCIAR(Ă):			
- Profit (rd. 45 - 52)	53	503.086	468.676
- Pierdere (rd. 52 - 45)	54	0	0
14. PROFITUL SAU PIERDEREA CURENT(Ă):			
- Profit (rd. 12 + 45 - 35 - 52)	55	2.817.037	1.686.742
- Pierdere (rd. 35 + 52 - 12 - 45)	56	0	0
15. Venituri extraordinare (ct.771)	57		
16. Cheltuieli extraordinare (ct.671)	58		
17. PROFITUL SAU PIERDEREA DIN ACTIVITATEA EXTRAORDINARĂ:			
- Profit (rd. 57 - 58)	59	0	0
- Pierdere (rd. 58 - 57)	60	0	0
VENITURI TOTALE (rd. 12 + 45 + 57)	61	6.938.667	5.628.234
CHELTUIELI TOTALE (rd. 35 + 52 + 58)	62	4.121.630	3.941.492

PROFITUL SAU PIERDEREA BRUT(Ă):			
- Profit (rd. 61 - 62)	63	2.817.037	1.686.742
- Pierdere (rd. 62 - 61)	64	0	0
18. Impozitul pe profit (ct.691)	65	361.222	237.435
19. Alte impozite ne reprezentate la elementele de mai sus (ct.698)	66		
20. PROFITUL SAU PIERDEREA NET(Ă) A PERIOADEI DE RAPORTARE:			
- Profit (rd. 63 - 64 - 65 - 66)	67	2.455.815	1.449.307
- Pierdere (rd. 64 + 65 + 66 - 63)	68	0	0

Suma de control F20 : 97108963 / 600127077

*) Conturi de repartizat după natura elementelor respective.

Rd.19 - la acest rând se cuprind și drepturile colaboratorilor, stabilite potrivit legislației muncii, care se preiau din rulajul debitor al contului 621 „Cheltuieli cu colaborarii”, analitic „Colaboratori persoane fizice”.

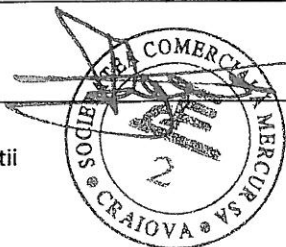
ADMINISTRATOR,

Numele și prenumele

VIGARU IOAN

Semnătura

Stampila unității



INTOCMIT,

Numele și prenumele

CARUNTU ADELINA VERONICA

Calitatea

11--DIRECTOR ECONOMIC

Semnătura

Nr.de inregistrare in organismul profesional:

Formular
VALIDAT

DATE INFORMATIVE

F30 - pag. 1

Formular 30

la data de 30.06.2012

- lei -

I. Date privind rezultatul inregistrat	Nr. rd.	Nr.unitati		Sume
A	B	1	2	
Unitati care au inregistrat profit	01	1	1.449.307	
Unitati care au inregistrat pierdere	02	0	0	
II Date privind platile restante	Nr. rd.	Total, din care:	Pentru activitatea curenta	Pentru activitatea de investitii
A	B	1=2+3	2	3
Plati restante – total (rd.04 + 08 + 14 la 18 + 22), din care:	03			
Furnizori restanți – total (rd. 05 la 07), din care:	04			
- peste 30 de zile	05			
- peste 90 de zile	06			
- peste 1 an	07			
Obligatii restante fata de bugetul asigurarilor sociale – total (rd.09 la 13), din care:	08			
- Contributii pentru asigurari sociale de stat datorate de angajatori, salariatii si alte persoane asimilate	09			
- Contributii pentru fondul asigurarilor sociale de sanatate	10			
- Contribuția pentru pensia suplimentară	11			
- Contributii pentru bugetul asigurarilor pentru somaj	12			
- Alte datorii sociale	13			
Obligatii restante fata de bugetele fondurilor speciale si alte fonduri	14			
Obligatii restante fata de alti creditorii	15			
Impozite si taxe neplatite la termenul stabilit la bugetul de stat	16			
Impozite si taxe neplatite la termenul stabilit la bugetele locale	17			
Credite bancare nerambursate la scadenta – total (rd. 19 la 21), din care:	18			
	19			
	20			
	21			
	22			
	Nr. rd.	30.06.2011	30.06.2012	
	B	1	2	
	23	135	128	
adei,	24			

Nr. salariați
medie la 30.06.2012

128

[Signature]

F30 - pag. 2				
IV. Plati de dobanzi, dividende si redevente		Nr. rd.	Sume (lei)	
A		B	1	
Venituri brute din dobânzi platite de persoanele juridice romane catre persoanele fizice nerezidente , din care:		25		
- impozitul datorat la bugetul de stat		26		
Venituri brute din dobânzi platite de persoanele juridice romane catre persoanele fizice nerezidente din statele membre ale Uniunii Europene, din care:		27		
- impozitul datorat la bugetul de stat		28		
Venituri brute din dobanzi platite de persoanele juridice romane catre persoane juridice afiliate*) nerezidente, din care:		29		
- impozitul datorat la bugetul de stat		30		
Venituri brute din dobanzi platite de persoanele juridice romane catre persoane juridice afiliate*) nerezidente din statele membre ale Uniunii Europene, din care:		31		
- impozitul datorat la bugetul de stat		32		
Venituri brute din dividende platite de persoanele juridice romane catre persoane nerezidente , din care:		33		
- impozitul datorat la bugetul de stat		34		
Venituri brute din dividende platite de persoanele juridice romane catre persoane juridice afiliate*) nerezidente, din care:		35		
- impozitul datorat la bugetul de stat		36		
Venituri din redevente platite de persoanele juridice romane catre persoane juridice afiliate *) nerezidente din statele membre ale Uniunii Europene, din care:		37		
- impozitul datorat la bugetul de stat		38		
Redevențe plătite în cursul exercițiului financiar pentru bunurile din domeniul public, primite în concesiune, din care:		39		
- redevențe pentru bunurile din domeniul public plătite la bugetul de stat		40		
Redevență minieră plătită		41		
Subvenții încasate în cursul exercițiului financiar, din care:		42		
- subvenții încasate în cursul exercițiului financiar aferente activelor		43		
- subvenții aferente veniturilor		44		
Creanțe restante, care nu au fost încasate la termenele prevăzute în contractele comerciale și/sau în actele normative în vigoare, din care:		45	472.561	
- creanțe restante de la entități din sectorul majoritar sau integral de stat		46		
- creanțe restante de la entități din sectorul privat		47	472.561	
V. Tichete de masa		Nr. rd.	Sume (lei)	
A		B	1	
Contravaloarea tichetelor de masa acordate salariatilor		48	130.023	
		Nr. rd.	30.06.2011	30.06.2012
A		B	1	2
VI. Cheltuieli efectuate pentru activitatea de cercetare - dezvoltare **)				
Cheltuieli de cercetare - dezvoltare, din care:		49		
- din fonduri publice		50		

- din fonduri private	51		
VII. Cheltuieli de inovare ***)			
Cheltuieli de inovare – total (rd. 53 la 55), din care:	52		
- cheltuieli de inovare finalizate în cursul perioadei	53		
- cheltuieli de inovare în curs de finalizare în cursul perioadei	54		
- cheltuieli de inovare abandonate în cursul perioadei	55		
VIII. Alte informații			
Avansuri acordate pentru imobilizări necorporale (ct. 234)	56		
Avansuri acordate pentru imobilizări corporale (ct. 232)	57		
Imobilizări financiare, în sume brute (rd. 59+ 67), din care:	58	5.608.796	5.747.416
Acțiuni deținute la entitățile afiliate, interese de participare, alte titluri imobilizate și obligațiuni, în sume brute (rd. 60 la 66), din care:	59	5.602.596	5.741.045
- acțiuni cotate emise de rezidenți	60	5.602.596	5.741.045
- acțiuni necotate emise de rezidenți	61		
- părți sociale emise de rezidenți	62		
- obligațiuni emise de rezidenți	63		
- acțiuni emise de organisme de plasament colectiv emise de rezidenți	64		
- acțiuni și părți sociale emise de nerezidenți	65		
- obligațiuni emise de nerezidenți	66		
Creanțe imobilizate, în sume brute (rd. 68 + 69), din care:	67	6.200	6.371
- creanțe imobilizate în lei și exprimate în lei, a căror decontare se face în funcție de cursul unei valute (din ct. 267)	68	6.200	6.371
- creanțe imobilizate în valută (din ct. 267)	69		
Creanțe comerciale, avansuri acordate furnizorilor și alte conturi asimilate, în sume brute (ct. 4092 + 411 + 413 + 418) din care:	70	537.030	547.654
-creanțe comerciale externe, avansuri acordate furnizorilor externi și alte conturi asimilate, în sume brute (din ct. 4092 + din ct. 411 + din ct. 413 + din ct.418)	71		
Creanțe comerciale neîncasate la termenul stabilit (din ct. 4092 + din ct. 411 + din ct. 413)	72	55.676	472.561
Creanțe în legătură cu personalul și conturi asimilate (ct. 425 + 4282)	73		
Creanțe în legătură cu bugetul asigurărilor sociale și bugetul statului (ct. 431 + 437 + 4382 + 441 + 4424 + 4428 + 444 + 445 + 446 + 447 + 4482) , (rd.75 la 79), din care:	74	21.476	23.311
- creanțe în legătura cu bugetul asigurărilor sociale (ct.431+437+4382)	75		
- creanțe fiscale în legătura cu bugetul statului (ct.441+4424+4428+444+446)	76	21.476	23.311
- subvenții de încasat(ct.445)	77		
- fonduri speciale - taxe și varsăminte asimilate (ct.447)	78		
- alte creanțe în legătura cu bugetul statului(ct.4482)	79		
Creanțele entității în relațiile cu entitățile afiliate(ct.451)	80		
Creanțe în legătură cu bugetul asigurărilor sociale și bugetul statului neîncasate la termenul stabilit (din ct. 431 + din ct. 437 + din ct. 4382 + din ct. 441 + din ct. 4424 + din ct. 4428 + din ct. 444 + din ct. 445 + din ct. 446 + din ct. 447 + din ct. 4482)	81		
Alte creanțe (ct. 453 + 456 + 4582 + 461 + 471 + 473) (rd.83 + 84) , din care:	82	131.644	145.632
- decontări privind interesele de participare ,decontări cu acționarii/asociații privind capitalul ,decontări din operații în participatie (ct.453+456+4582)	83		

- alte creante in legatura cu persoanele fizice si persoanele juridice altele decat creantele in legatura cu institutiile publice(institutiile statului) (din ct. 461 + din ct. 471 + din ct.473)	84	131.644	145.632
Dobânzi de încasat (ct. 5187) , din care:	85		
- de la nerezidenti	86		
Investiții pe termen scurt, în sume brute (ct. 501 + 505 + 506 + din ct.508) (rd.88 la 94) , din care:	87		
- acțiuni cotate emise de rezidenti	88		
- acțiuni necotate emise de rezidenti	89		
- părți sociale emise de rezidenti	90		
- obligațiuni emise de rezidenti	91		
- acțiuni emise de organisme de plasament colectiv rezidente	92		
- acțiuni emise de nerezidenti	93		
- obligațiuni emise de nerezidenti	94		
Alte valori de încasat (ct. 5113 + 5114)	95		
Casa în lei și în valută (rd.97+98) , din care:	96	10.394	22.561
- în lei (ct. 5311)	97	10.394	22.561
- în valută (ct. 5314)	98		
Conturi curente la bănci în lei și în valută (rd.100+102), din care:	99	102.721	230.171
- în lei (ct. 5121), din care:	100	102.721	230.145
- conturi curente în lei deschise la bănci nerezidente	101		
- în valută (ct. 5124), din care:	102		26
- conturi curente în valută deschise la bănci nerezidente	103		
Alte conturi curente la bănci și acreditive (rd.105+106), din care:	104		
- sume în curs de decontare, acreditive și alte valori de încasat, în lei (ct. 5112 + 5125 + 5411)	105		
- sume în curs de decontare și acreditive în valută (din ct. 5125 + 5412)	106		
Datorii (rd. 108 + 111 + 114 + 117 + 120 + 123 + 126 + 129 + 132 + 135 + 138 + 139 + 143 + 145 + 146+ 151 + 152 + 153 + 158), din care:	107	3.916.937	4.215.161
Împrumuturi din emisiuni de obligațiuni , în sume brute (ct. 161)(rd. 109+110) , din care:	108		
- în lei	109		
- în valută	110		
Dobânzi aferente împrumuturilor din emisiuni de obligațiuni în sume brute (ct.1681) (rd.112+113), din care:	111		
- în lei	112		
- în valuta	113		
Credite bancare interne pe termen scurt (ct. 5191 + 5192 + 5197), (rd. 115+116), din care:	114		
- în lei	115		
- în valută	116		
Dobanzile aferente creditelor bancare interne pe termen scurt(din ct. 5198) (rd. 118+119) , din care:	117		
- în lei	118		
- în valuta	119		
Credite bancare externe pe termen scurt (ct.5193+5194+5195) (rd .121+122) , din care:	120		
- în lei	121		

- în valută	122		
Dobanzi aferente creditelor bancare externe pe termen scurt (din ct.5198) (rd. 124+125), din care:	123		
- în lei	124		
- în valuta	125		
Credite bancare pe termen lung (ct. 1621 + 1622 + 1627), (rd.127+128) din care:	126		
- în lei	127		
- în valută	128		
Dobanzi aferente creditelor bancare pe termen lung (din ct.1682) (rd.130+131), din care:	129		
- în lei	130		
- în valuta	131		
Credite bancare externe pe termen lung (ct. 1623 + 1624 + 1625) (rd.133+134), din care:	132		
- în lei	133		
- în valută	134		
Dobanzi aferente creditelor bancare externe pe termen lung (din ct.1682) (rd. 136+137), din care:	135		
- în lei	136		
- în valuta	137		
Credite de la trezoreria statului (ct. 1626 + din ct. 1682)	138		
Alte împrumuturi și dobânzile aferente (ct. 166 + 167 + 1685 + 1686 + 1687) (rd. 140+141), din care:	139		
- în lei și exprimate în lei, a caror decontare se face în funcție de cursul unei valute	140		
- în valută	141		
Valoarea concesiunilor primite (din ct. 167)	142		
Datorii comerciale, avansuri primite de la clienți și alte conturi asimilate, în sume brute (ct. 401 + 403 + 404 + 405 + 408 + 419) din care:	143	443.944	317.640
- datorii comerciale externe, avansuri primite de la clienți externi și alte conturi asimilate în sume brute (din ct.401+din ct.403+din ct. 404 + din ct. 405 + din ct. 408 + din ct.419)	144		
Datorii în legătură cu personalul și conturi asimilate (ct. 421 + 423 + 424 + 426 + 427 + 4281)	145	165.871	198.037
Datorii în legătură cu bugetul asigurărilor sociale și bugetul statului (ct. 431 + 437 + 4381 + 441 + 4423 + 4428 + 444 + 446 + 447 + 4481) (rd.147 la 150), din care:	146	508.376	474.596
- datorii în legătura cu bugetul asigurarilor sociale (ct.431+437+4381)	147	115.783	174.130
- datorii fiscale în legătura cu bugetul statului(ct.441+4423+4428+444+446)	148	391.778	299.221
- fonduri speciale - taxe și varsăminte asimilate (ct.447)	149	815	1.181
- alte datorii în legătura cu bugetul statului (ct.4481)	150		64
Datoriile entității în relațiile cu entitățile afiliate (ct.451)	151		
Sume datorate acționarilor / asociaților (ct.455)	152		
Alte datorii (ct. 453 + 456 + 457 + 4581 + 462 + 472 + 473 + 269 + 509) rd.(154 la 157), din care:	153	2.798.746	3.224.888
-decontări privind interesele de participare, decontări cu acționarii /asociații privind capitalul, decontări din operații în participatie (ct.453+456+457+4581)	154	2.134.779	2.669.398

-alte datorii în legatura cu persoanele fizice si persoanele juridice, altele decat datoriile în legatura cu institutiile publice (institutiile statului) 1) (din ct.462+din ct.472+din ct.473)	155	663.967	555.490
- subventii nereluate la venituri (din ct. 472)	156		
- varsaminte de efectuat pentru imobilizari financiare si investitii pe termen scurt (ct.269+509)	157		
Dobânzi de plătit (ct. 5186)	158		
Capital subscris vărsat (ct. 1012), din care:	159		
- acțiuni cotate 2)	160		
- acțiuni necotate 3)	161		
- părți sociale	162		
- capital subscris varsat de nerezidenti (din ct. 1012)	163		
Capital subscris vărsat (ct. 1012), (rd. 165 + 168 + 169 + 170 + 171), din care:	164	2.958.210	2.958.210
- deținut de instituții publice, (rd. 166 + 167), din care:	165	2.958.210	2.958.210 [^]
- instituții publice de subordonare centrală 4)	166	2.958.210	2.958.210
- instituții publice de subordonare locală 5)	167		
- deținut de societăți comerciale cu capital stat 6)	168		
- deținut de societăți comerciale cu capital privat	169		
- deținut de persoane fizice	170		
- deținut de alte entități	171		
Brevete si licente (din ct.205)	172		
IX. Informatii privind cheltuielile cu colaboratorii			
Cheltuieli cu colaboratorii (ct. 621)	173	219.858	165.160
X. Informații privind bunurile din domeniul public al statului			
Valoarea bunurilor din domeniul public al statului aflate în administrare	174		
Valoarea bunurilor din domeniul public al statului aflate în concesiune	175		
Valoarea bunurilor din domeniul public al statului închiriate	176		

Suma de control F30 : 113753671 / 600127077

*) Pentru statutul de „persoane juridice afiliate” se vor avea în vedere prevederile art. 7 alin.(1) pct. 21 din Legea nr. 571/2003 privind Codul fiscal, cu modificările si completările ulterioare.

**) Se va completa cu cheltuielile efectuate pentru activitatea de cercetare-dezvoltare, respectiv cercetarea fundamentală, cercetarea aplicativă, dezvoltarea tehnologică și inovarea, stabilite potrivit prevederilor Ordonanței Guvernului nr. 57/2002 privind cercetarea științifică și dezvoltarea tehnologică, aprobată cu modificări și completări prin Legea nr. 324/2003, cu modificările și completările ulterioare.

***) Cheltuielile de inovare se determina potrivit Regulamentului (CE) nr.1450/ 2004 al Comisiei din 13.08.2004 de punere in aplicare a Deciziei nr.1608/2003/CE a Parlamentului European si a Consiliului privind productia si dezvoltarea statisticilor comunitare privind inovarea , publicat în Jurnalul Oficial al Uniunii Europene seria L nr. 267/ 14.08.2004.

1) În categoria “Alte datorii în legătură cu persoanele fizice și persoanele juridice, altele decât datoriile în legătură cu instituțiile publice (instituțiile statului)” nu se vor înscrie subvențiile aferente veniturilor existente în soldul contului 472.

2) Titluri de valoare care conferă drepturi de proprietate asupra societăților, care nu sunt negociabile si tranzacționate, potrivit legii.

3) Titluri de valoare care conferă drepturi de proprietate asupra societăților, care nu sunt tranzacționate.

- 4) Se va completa de către ministere, celelalte organe de specialitate ale administrației publice centrale, alte autorități publice centrale, instituțiile publice autonome precum și instituțiile din subordinea acestora, indiferent de modul de finanțare a acestora, care au în subordine, autoritate, coordonare sau în portofoliu operatori economici.
- 5) Se va completa de către autoritățile administrației publice locale (consiliile locale ale comunelor, orașelor, municipiilor, sectoarelor municipiului București, consiliile județene și Consiliul General al Municipiului București), instituțiile publice locale (comune, orașe, municipii, sectoarele municipiului București, județe, municipiul București), instituțiile și serviciile publice din subordinea acestora, cu personalitate juridică, indiferent de modul de finanțare a activității acestora, care au în subordine, coordonare sau autoritate operatori economici.
- 6) Se va completa cu sumele reprezentând capitalul social vărsat deținut de societăți comerciale cu capital stat (indiferent de procentul de deținere).

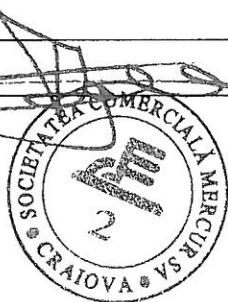
ADMINISTRATOR,

Numele si prenumele

VIGARU IOAN

Semnatura

Stampila unitatii

**Formular
VALIDAT****INTOCMIT,**

Numele si prenumele

CARUNTU ADELINA VERONICA

Calitatea

11--DIRECTOR ECONOMIC

Semnatura

A handwritten signature in black ink, appearing to read 'A. Caruntu'.

Nr.de inregistrare in organismul profesional: